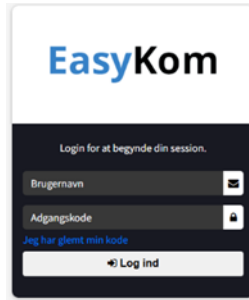




Easykom Rehberi

Buradaki bağlantıyı kullanın: <https://klubegedal.easykom.net/login>

E-postanız ve gönderilen kodla oturum açın (kodu sizin için anlamı olan bir şeyle değiştirebilirsiniz)



İlk girişte sizden çocuğunuzun kimlik ve sağlık bilgilerini doldurmanız / onaylamanız istenecektir.

Stamdata

CPR-nummer: _____
Fornavn: Pippi
Efternavn: Langstrømpe
Fødselsdato: 01-01-2000
Adresse: adresse
Post Nr. og By: post nr. og by, t.eks. 5000 Kolding
Email: _____
Mobil nr.: _____
Note: _____

Helbredsoplysninger

Løge: _____
Sundhedsstjerske: _____
Allergier: Minus
Penicillin overfølsomhed: Nej
Har fået stivkræmpe vaccine:
Dato for stivkræmpe vaccine: _____

Ve sizin kimlik bilgileriniz. (mine informationer(benim bilgilerim)).

Ayrıca şifre değiştirme seçeneği de vardır:

The screenshot shows a user profile page with two main panels. The left panel, titled 'Forældre Stamdata', contains a form with the following fields: Email (susanne.koprup.hansen@egekolm.dk), Fornavn (Susanne), Mellemnavn (Loptrup), Efternavn (Hansen), By og postnummer, Adresse (adresse), Hjemmetlf., Mobilnr. (00000000), and Arbejdstlf. (72599881). A 'Gem' button is at the bottom. The right panel, titled 'Skift adgangskode', contains a form with three password fields: 'Nuværende password:', 'Nyt password:', and 'Gentag password:'. A 'Gem' button is at the bottom.

Sana/size ulaşabileceğimiz telefon numarasının güncellenmiş olması önemlidir.

Ardından " tilladelser " sekmesine gidin ve bunları "evet" veya "hayır" ile yanıtlayın.

The screenshot shows a consent form titled 'Tilladelser Pippi Langstrømpe'. It contains a table with the following columns: 'Spørgsmål', 'Ja', 'Nej', and 'Ikke besvaret'. The table has 10 rows of questions. The first 9 rows have a 'Ja' column with a green checkmark. The 10th row has a 'Nej' column with a red 'X' and an 'Ikke besvaret' column with a red 'X'. A 'Gem' button is at the bottom right.

| Spørgsmål | Ja | Nej | Ikke besvaret |
|---|----|-----|---------------|
| Kørsel med medarbejder i mini bus | ✓ | | |
| Kørsel med medarbejder i privat bil | ✓ | | |
| Billeder på klubbens hjemmeside | ✓ | | |
| Billeder på klubbens Instagram profil | ✓ | | |
| Billeder på klubbens Facebook profil | ✓ | ✗ | |
| Svømming under opsyn | ✓ | | |
| Billeder på trykt informationsmateriale til brug på klubben | ✓ | | |
| Video til internet informationsmateriale til brug på klubben | ✓ | | |
| Billeder til trykt informationsmateriale målrettet til eksternt brug for klubben i kommunalt regi | | ✗ | |

Det er til enhver tid muligt at ændre/trække en eller flere samtykker tilbage

Sonra çocuğunuzun kulüpteki hesabına para yatırma imkanınız olur, bu "Betaling" sekmesi aracılığıyla yapılır:

"İndsæt penge" yazan yeri seçin ve yatırmak istediğiniz tutarı çocuğunuzun hesabına yazın. "Satış ve teslimat koşullarını okudum(jeg har læst salgs – og leveringsbetingelser)" seçeneğini işaretleyin ve " gå til betaling " e basın. Ardından bir ödeme penceresi açılır ve kart bilgilerinizi girebilir veya [mobilepay](#) ile ödeme yapmayı seçebilirsiniz..

Pippi Langstrømpe
Vis

Konto oversigt

Klub Konto konto
Saldo: 0,00 kr.

Indsæt penge

Indbetaling til Pippi Langstrømpe

| Konti | Saldo | Indsæt betal |
|------------|----------|--------------------------|
| Klub Konto | 0,00 kr. | <input type="text"/> DKK |
| Total | | 0,00 DKK |

Du kan bruge følgende betalingskort:

Jeg har læst salgs- og leveringsbetingelser

Gå til betaling

Advarslinger

Advisering for Pippi Langstrømpe

| Konti | Saldo | Advis v. betal |
|------------|----------|--|
| Klub Konto | 0,00 kr. | <input checked="" type="checkbox"/> 00 DKK |

Gem



Ordrenummer 636845506988242074

Kortnummer


Udløbsdato

MM YY

CVV/CVD

Betal 50,00 DKK

Andre betalingsmetoder



Miktarı girdikten sonra e-postanıza makbuz gelecektir.

" adviseringer " alanına bir miktar girebilirsiniz ve çocuğunuzun hesabı bu miktara ulaştığında bir e-posta alacaksınız - ve tekrar giriş yapıp çocuğunuzun hesabına para yatırmanın zamanı gelmiştir 😊

" Konto oversigt " alanında, çocuğunuzun hesabındaki hareketleri takip edebilirsiniz.

" Abonnementer " sekmesi aracılığıyla çocuğunuzu kulübün aboneliklerine kaydedebilirsiniz. Yiyecek düzenlemesi ve / veya tavşan olabilir.

(aboneliğin fiyatı kulüpten kulübe değişebilir)

EasyKom+

Kalender

Betalinger

Abonnementer

Tilladelser

Kontaktinfo

Pippi Langstrømpe

Vælg

Abonnementer

Abonnementer for Pippi Langstrømpe

Du kan bruge følgende betalingskort:

Jeg har læst salgs- og leveringsbetingelser

| Abonnement | Interval | Til/Afmeld | Betalinger |
|-------------------------------|----------|------------|-------------|
| Madordning Pris: 95,00 kr. | Månedlig | Tilmeld | Se oversigt |

"Salgs og levering betingelser" (jeg har læst salgs – og leveringsbetingelser) " seeneğini işaretleyin ve " tilmeld " e basın.

Bundan sonra bir ödeme penceresi açılacak ve kart bilgilerinizi girebileceksiniz ve her ayın 1'inde ödeme miktarı kartınızdan çekilecektir.

Takvimde, kulüpte gerçekleşen etkinlikleri / gezileri vb. görebileceksiniz. Ve çocuğunuzu evden seyahatlere kaydetme seçeneğiniz de var.

Se tilmeldte aktiviteter Uge 6 - 2019 Udskriv

Mandag 04-02

Tirsdag 05-02

Onsdag 06-02

Torsdag 07-02

Fredag 08-02

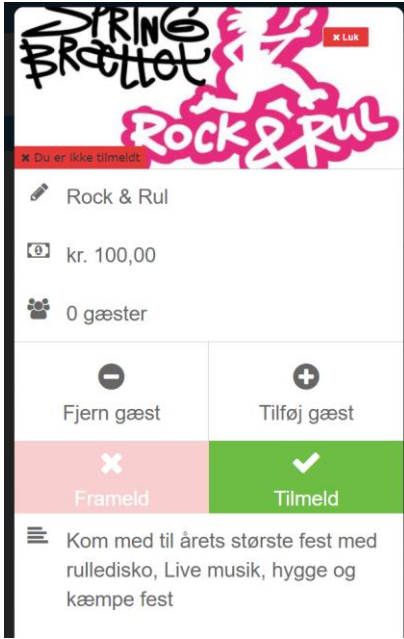
17:30 4. classes aften

20:00 ✖ Du er ikke tilmeldt

17:30 Brøtspils aften

20:30 ✖ Du er ikke tilmeldt

Çocuğunuzu kaydettirmek istediğiniz aktiviteye tıklayın- icabında ödeme hemen çekilir.



Klube katılmak da çoğu zaman mümkündür.